



## **Govern de les Illes Balears**

Conselleria de Treball, Comerç i Indústria  
Direcció General d'Ocupació i Economia

---

# **Dades d'afiliació i atur juliol 2016**

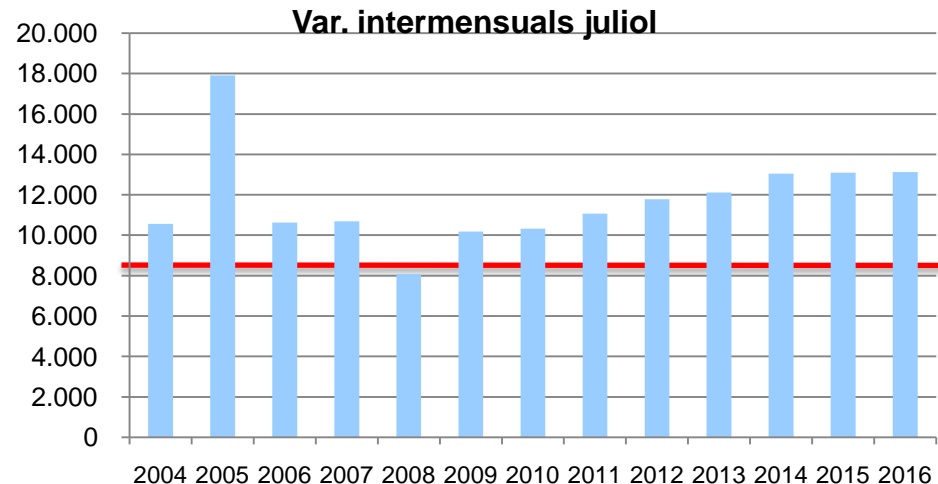
## **Illes Balears**



## Afiliació a la TGSS: el fort creixement econòmic continua impulsant la creació d'ocupació

Al juliol s'han registrat 533.594 afiliacions, el que representa un màxim històric en qualsevol mes a les Illes Balears.

S'ha produït un increment intermensual (juny-juliol) de 13.134 (2,52%) afiliacions, per sobre de la mitjana espanyola (0,48%). De fet, Balears és la segona comunitat amb el major creixement intermensual. L'evolució intermensual de juliol pren valor positiu; cal tenir en compte que aquest valor es produeix en un context d'important avenç de la temporada turística.



Mitjana  
habitual



**Afiliació a la TGSS:** Balears encapçala el dinamisme laboral en el conjunt espanyol. Al juliol d'enguany s'ha registrat un increment interanual de 29.143 (5,78%) afiliacions.

Balears continua consolidada com la Comunitat més dinàmica. De fet, les Illes són on més ha augmentat l'afiliació en el darrer any, creixent a un ritme el doble que la mitjana nacional, 3,06%. Així, l'intens creixement del PIB balear s'està transmetent en ocupació.

	Var. % Interanual afiliació juliol	Var. % PIB 2n trim.
<b>Balears Illes</b>	<b>5,78%</b>	4,4%
Canàries	4,04%	3,8%
Castella la Manxa	3,94%	3,2%
Catalunya	3,67%	3,1%
Com. Valenciana	3,65%	3,7%
Múrcia	3,55%	3,4%
Madrid	3,24%	3,1%
<b>Nacional</b>	<b>3,06%</b>	3,2%
Aragó	2,95%	2,8%
Andalusia	2,89%	2,8%
Navarra	2,49%	3,1%
País Basc	1,92%	3,2%
La Rioja	1,88%	3,6%
Galícia	1,68%	3,5%
Castella Lleó	1,59%	2,7%
Astúries	1,31%	2,5%
Cantàbria	1,26%	3,2%

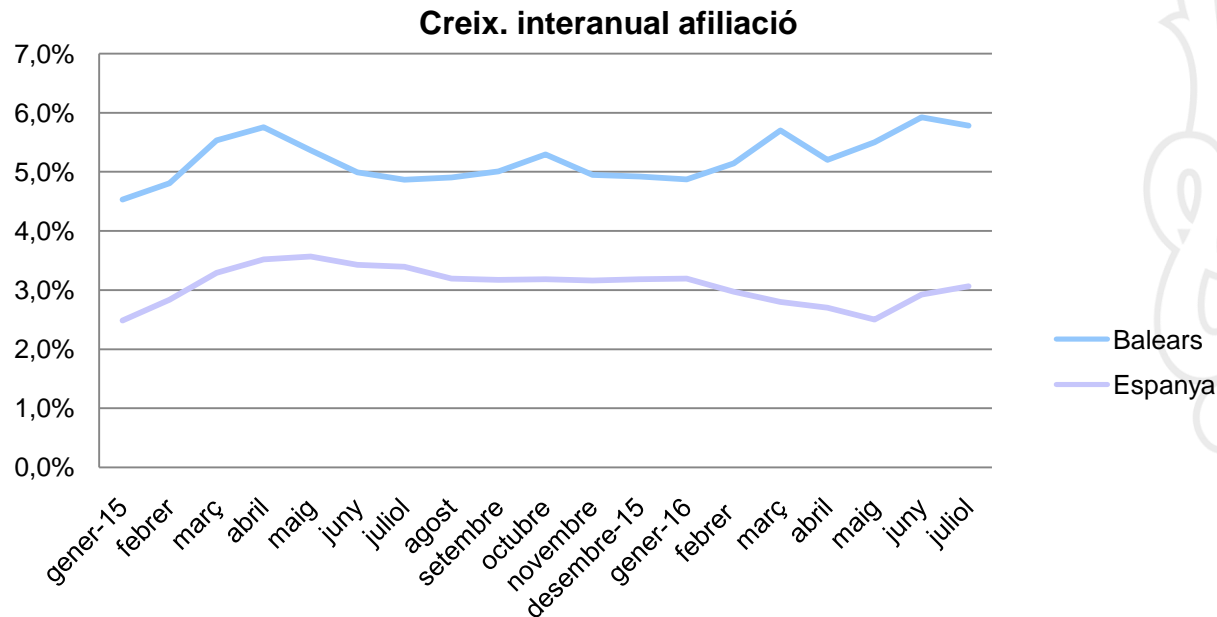
Les dades d'afiliació de Balears són les més altes d'entre totes les CA, amb una clara diferència fins i tots de la resta de CA amb major importància del turisme.

En termes interanuals, les Balears no creixen sols en llocs de feina, sinó més important: també en total d'hores treballades. A finals de juny de 2016 el total d'hores cotitzades en el règim general de la TGSS era un 7,8% superior al mateix mes de l'any passat.



## Afiliació a la TGSS: el fort creixement econòmic continua impulsant la creació d'ocupació

L'actual ritme de generació neta d'ocupació està estabilitzat per sobre del 5,5%, el doble que per al conjunt espanyol, amb independència del moment de l'any.



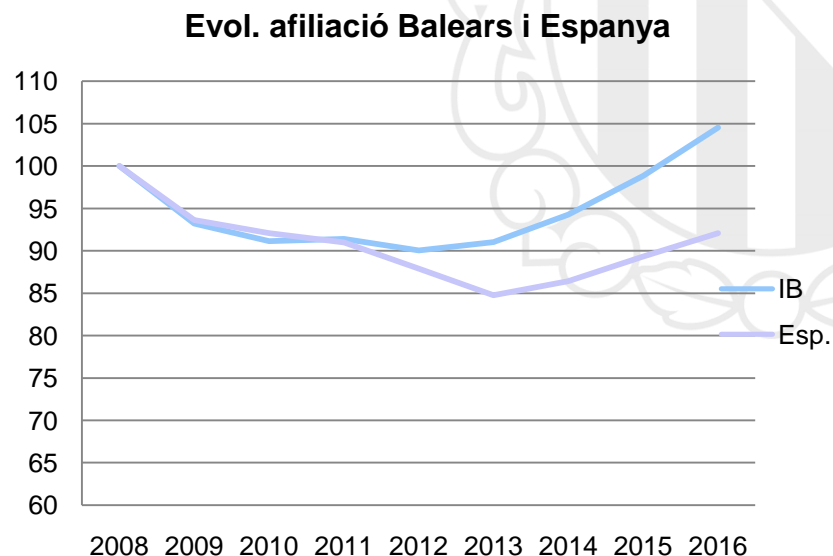
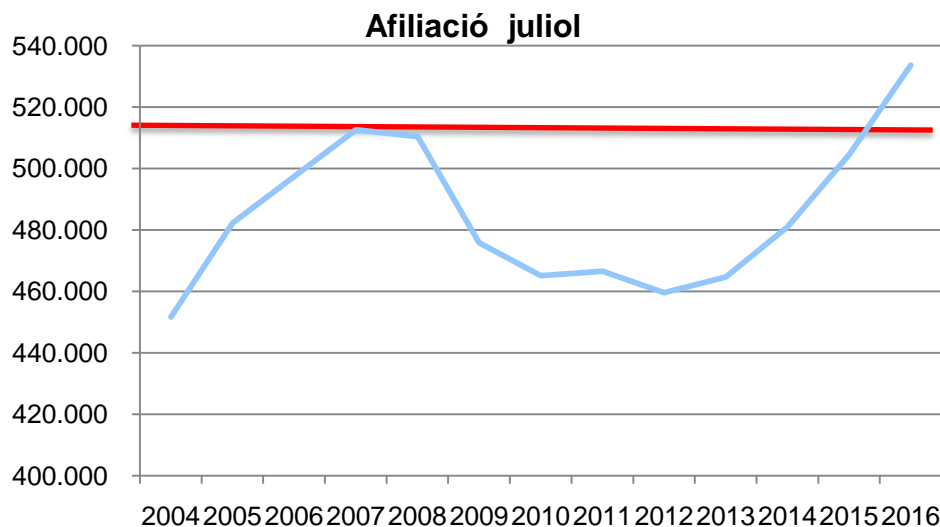


**Afiliació a la TGSS:** per tercer mes seguit s'ha recuperat el nivell d'afiliació previ a la crisi

L'actual ritme de generació neta d'ocupació ha permès assolir un màxim en el nivell d'afiliació total d'un mes de juliol en la sèrie història, que ja supera els 530.000 afiliats, assolint el màxim de qualsevol mes a les Balears.

Mentre a Balears s'ha recuperat tota l'ocupació (+4,5% per sobre 2008), a Espanya només s'ha recuperat la meitat de l'ocupació perduda des del 2008.

Tanmateix, en termes d'hores totals treballades encara queda camí per recuperar.





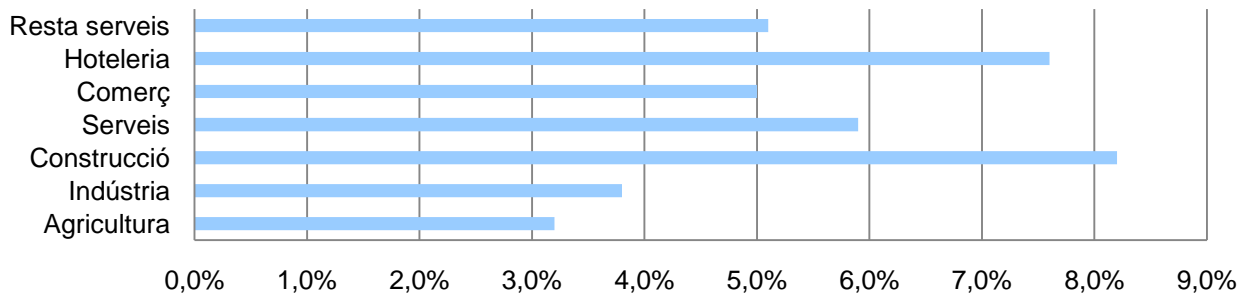
## Dades d'afiliació i atur juliol 2016 Illes Balears

L'afiliació creix interanualment a totes les illes i col·lectius.

Creix l'ocupació a totes les illes, en especial a Eivissa, illa aquesta darrera que referma el seu fort dinamisme, en el conjunt de Balears. A totes les illes creixen les hores treballades amb enorme intensitat.

### AFILIACIÓ PER ILLES: Dades de juny (darrera dada disponible)

	2015	2016	Var. Interanual afiliació	Var. Interanual hores treballades
<b>Mallorca</b>	383.767	405.148	5,6%	7,5%
<b>Menorca</b>	33.531	35.295	5,3%	7,4%
<b>Eivissa</b>	70.321	75.712	7,7%	9,8%
<b>Formentera</b>	5.605	5.938	5,9%	8,7%



	Agricultura	Indústria	Construcció	Serveis	Comerç	Hoteleria	Resta serveis
■ Var. Interanual juliol	3,2%	3,8%	8,2%	5,9%	5,0%	7,6%	5,1%

*L'afiliació, per sectors (juliol):  
Tots els sectors acceleren la seva taxa de creixement, des del 3% o més, on destaca l'avenç de l'hoteleria i la construcció en un context sectorial que es va equilibrant.*



Qualitat de l'ocupació: la generació neta d'ocupació es concentra en contractes a temps complet, però encara hi ha massa temporalitat i l'evolució dels salaris no s'acompassa al creixement econòmic.

Gran part de la generació neta d'ocupació és en llocs de feina a temps complet: pràcticament tots els nous llocs de feina creats en el règim general de la TGSS entre juny de 2016 i 2015 són a temps complet.

	Juny 2015	Juny 2016	Var. 2016/2015
Afiliats a temps complet	295.281	321.084	25.803
Afiliats a temps parcial	70.963	71.388	425
Total	366.244	392.472	26.228

La concentració de la nova ocupació en llocs de feina a temps complet permet acompanyar l'increment d'afiliació amb l'augment del total d'hores treballades. Per tant, ja no es reparteix ocupació com abans, sinó que globalment es creen més hores de treball.



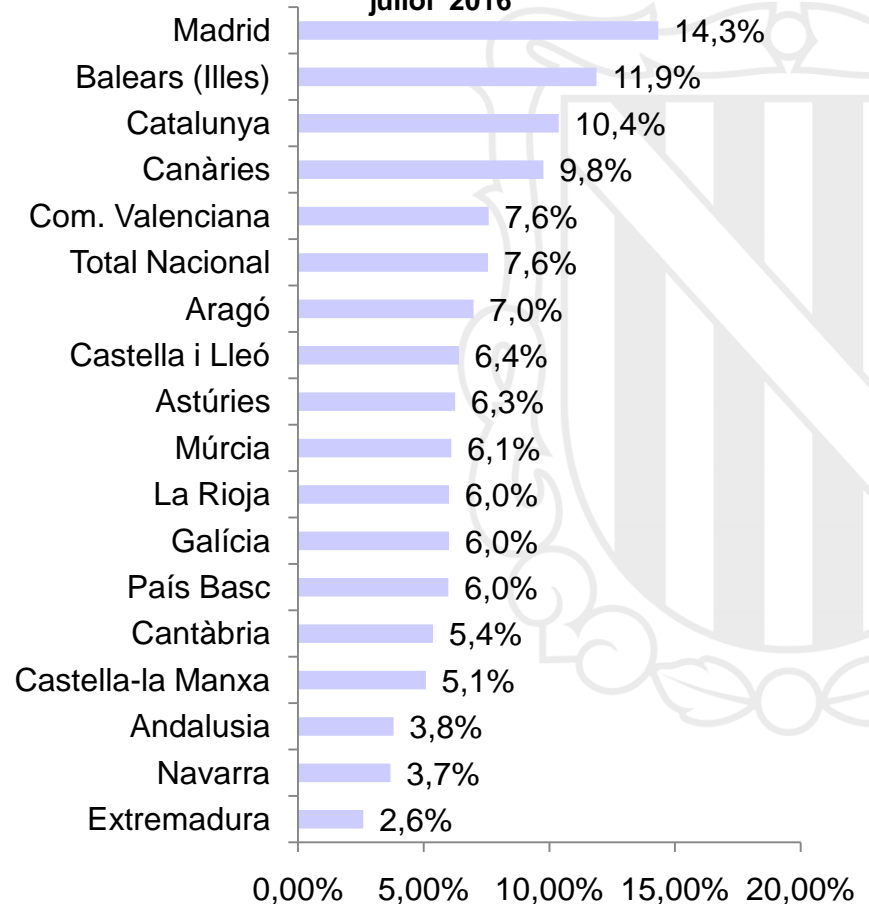
## Dades d'afiliació i atur juliol 2016 Illes Balears

Qualitat de l'ocupació: L'ocupació indefinida està augmentant interanualment: +11.400 (+5,1%) entre juny de 2016 i 2015.

Tanmateix, encara és massa elevada l'ocupació creada amb contracte temporal (+14.828).

La contractació indefinida, 11,9%, tot i ésser superior al del conjunt espanyol, 7,6%, encara representa un percentatge massa baix.

**Rànquing de la contractació indefinida per comunitats autònomes, juliol 2016**



Font: SPEE



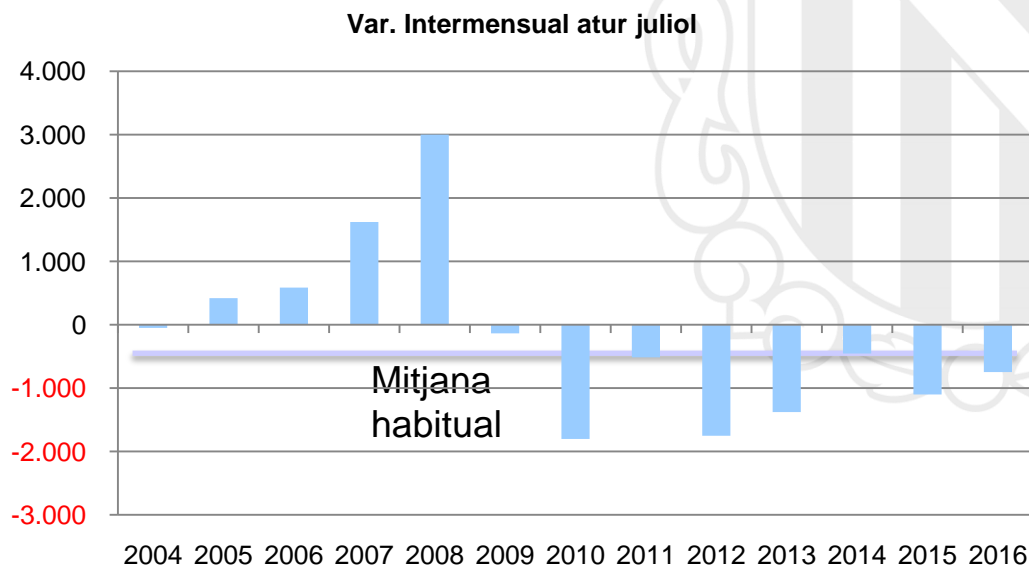


## Dades d'afiliació i atur juliol 2016 Illes Balears

**ATUR:** la xifra de desocupats ja se situa per sota de la xifra de 2009

La xifra d'aturats a Balears és de 45.530 persones a finals de juliol i representa una reducció de 748 persones respecte al mes de juny d'enguany (-1,62%), lleugerament per sota del -2,23% nacional.

Aquest mes també s'ha enregistrat una caiguda intermensual. Cal dir que abans de la crisi, l'atur solia incrementar-se intermensualment pel juliol.





## ATUR:

Quant a la tendència interanual, s'observa un descens de 8.8770 persones (-16,3%) respecte del mes de juliol de 2015, una xifra gairebé el doble que la del conjunt espanyol, -8,98%. De fet, Balears és la CA on més cau l'atur.

Aquesta tendència de fons ja duu força mesos produint-se i continua estenent-se a totes les illes i als diferents col·lectius.

	<b>Var. Perc. Interanual</b>
<b>Balears Illes</b>	<b>-16,32%</b>
Aragó	-15,29%
Catalunya	-12,11%
La Rioja	-11,47%
Castella la Manxa	-10,54%
Galícia	-9,67%
Múrcia	-9,60%
Castella Lleó	-9,24%
Com. Valenciana	-9,02%
<b>Mitjana nacional</b>	<b>-8,98%</b>
Andalusia	-8,17%
País Basc	-8,06%
Madrid	-7,97%
Astúries	-7,47%
Cantàbria	-7,12%
Navarra	-6,44%
Extremadura	-5,82%

	<b>Juliol2016</b>	<b>Var. interanual</b>
Mallorca	38.198	-16,1%
Menorca	2.884	-17,7%
Eivissa	4.269	-16,9%
Formentera	179	-17,9%



### ATUR:

Malgrat la conjuntura de reducció interanual de l'atur, les dades de desocupació són encara massa elevades i contenen elements de preocupació:

- Atur de llarga durada (més de 12 mesos): 18.303 **persones**, el 40,2% del total de desocupats.
- Aturats de 45 i més anys suposen **22.064 persones**, el 48,4% del total de desocupats.
- **Tres de cada quatre** persones desocupades no supera el estudis obligatoris.
- El número d'aturats que no cobra cap tipus de prestació és molt elevat. Al juliol de 2016 hi ha **24.918** persones desocupades sense prestació, és a dir, un 54,7% del total d'aturats



## **Govern de les Illes Balears**

Conselleria de Treball, Comerç i Indústria  
Direcció General d'Ocupació i Economia

---

**Gràcies per la vostra atenció**