



Govern de les Illes Balears

Conselleria de Treball, Comerç i Indústria
Direcció General de Treball, Economia Social
i Salut Laboral

Dades sinistralitat laboral primer semestre de 2015 Illes Balears



Les Illes Balears continuen sent la Comunitat amb major índex de sinistralitat el 2015 amb un índex de sinistralitat de 4335.

Exceptuant Ceuta, som la quarta comunitat autònoma on més augmenta la sinistralitat entre ambdós períodes de tot l'Estat (4'8%)

* Índex d'incidència = (Nº accidents treball / població afiliada) x 100.000

Evolució índex de sinistralitat Illes Balears

	Juny 2013 – Maig 2014	Juny 2014 – Maig 2015	Variació % entre períodes
Balears (Illes)	4136	4335	4,8
Ceuta	3002	3768	25,5
Castilla y León	3569	3630	1,7
Asturias (Principado de)	3623	3587	-1
Canarias	3489	3569	2,3
Andalucía	3353	3460	3,2
Extremadura	3216	3441	7
Rioja (La)	2949	3158	7,1
Murcia (Región de)	2977	3156	6
País Vasco	3135	3113	-0,7
Navarra (Comunidad Foral de)	2945	3016	2,4
Galicia	2902	3001	3,4
Castilla-La Mancha	2855	2946	3,2
Melilla	2914	2908	-0,2
Cataluña	2877	2837	-1,4
Cantabria	2722	2779	2,1
Aragón	2685	2776	3,4
Comunitat Valenciana	2685	2749	2,4
Madrid (Comunidad de)	2568	2514	-2,1

Font: Ministerio de Empleo



**Govern
de les Illes Balears**

Conselleria de Treball, Comerç i Indústria
Direcció General de Treball,
Economia Social i Salut Laboral

Sinistralitat Laboral Illes Balears: Primer semestre 2015

SITUACIÓ DE LA SINISTRALITAT A LES ILLES BALEARS

PRIMER SEMESTRE 2015





Gairebé la pràctica totalitat dels accidents (més d'un 99 per cent) són de caràcter lleu.

La xifra d'accidents greus s'incrementa i tornen a nivells de 2012. En nombres absoluts, durant el primer semestre es registraren 40 accidents greus a Balears.

Augmenta el nombre d'accidents molts greus i es mantenen els mortals.

Evolució de la sinistralitat per grau de gravetat

*Valors absoluts
Primer semestre
2012-2015*

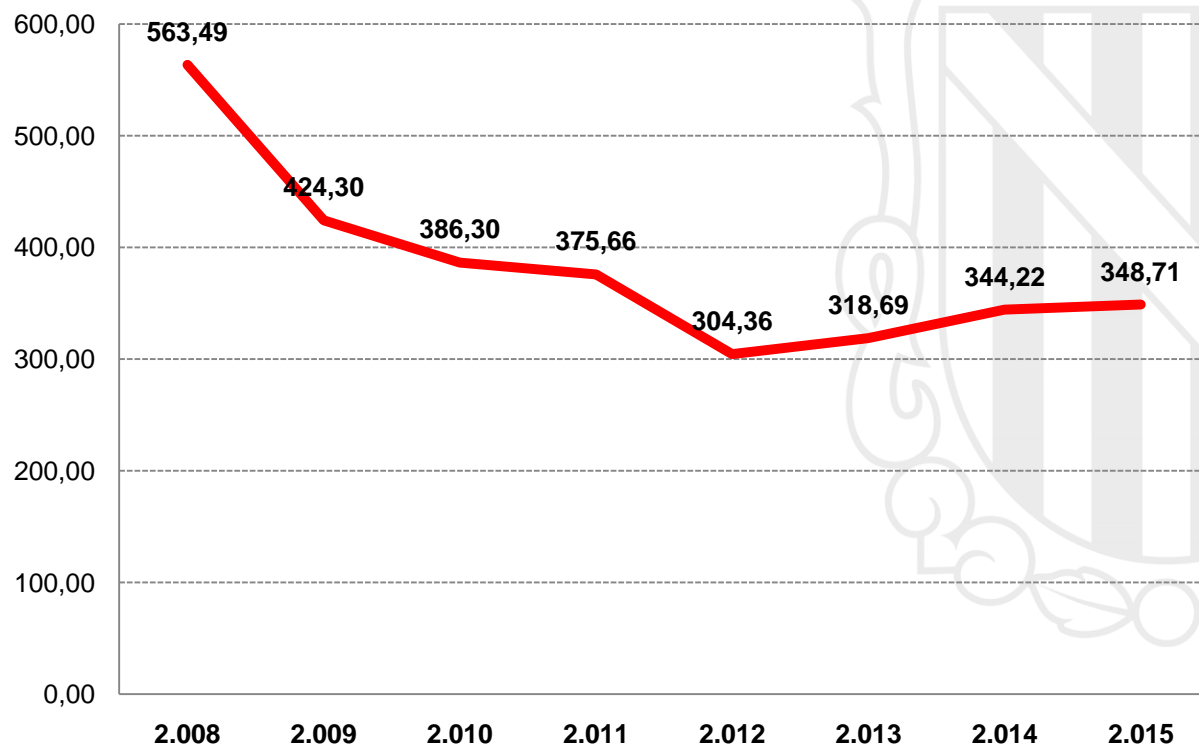
	2012	2013	2014	2015	% 2015
Lleus	5643	5980	6618	7141	99,39%
Greus	38	29	31	40	0,56%
Molt greus	1	0	1	3	0,04%
Mortals	2	1	1	1	0,01%
Total	5684	6010	6651	7185	100%



- Entre 2008 i 2012 s'observa una tendència de reducció de l'índex d'accidents.
- Es aquest període l'índex es va reduir un 45,98%, tot coincidint amb la vigència del Pla de Xoc contra la Sinistralitat, que el Govern anterior va deixar d'aplicar
- A partir de 2012 la tendència torna a ser d'increment de la sinistralitat

Evolució de l'índex sinistralitat a les Illes Balears

Primer semestre 2008-2015



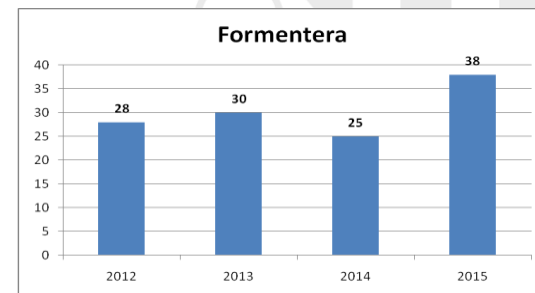
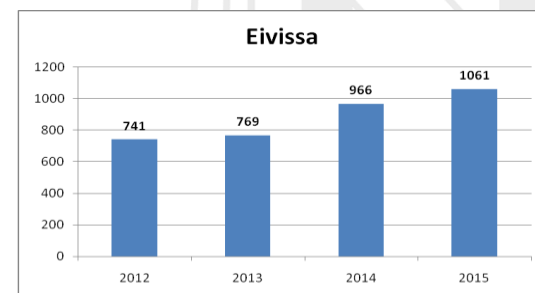
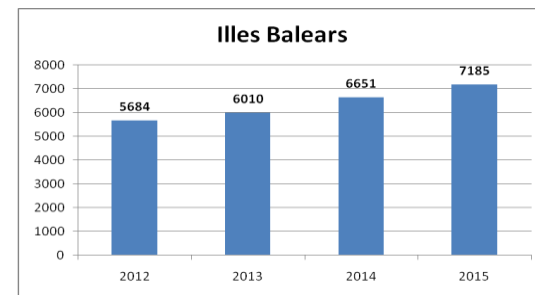
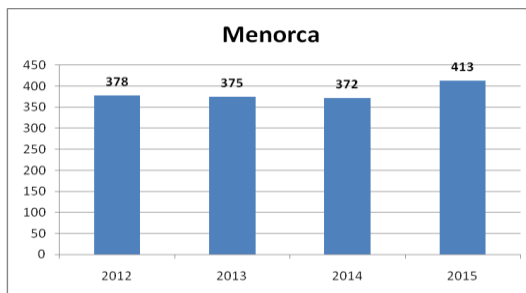
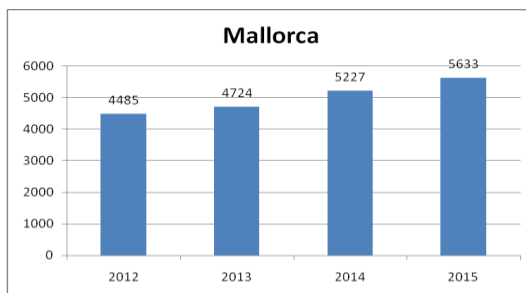


Segons els gràfics per illes, es pot observar un increment progressiu de la sinistralitat.

Aquesta tendència comença a augmentar durant l'any 2012, moment en que es van deixar de realitzar programes de prevenció de riscos per part de l'anterior Conselleria.

Evolució de la sinistralitat per illes

*Valors absoluts
Primer semestre
2012-2015*



* Les dades es donen amb xifres absolutes

Font: Direcció General de Treball

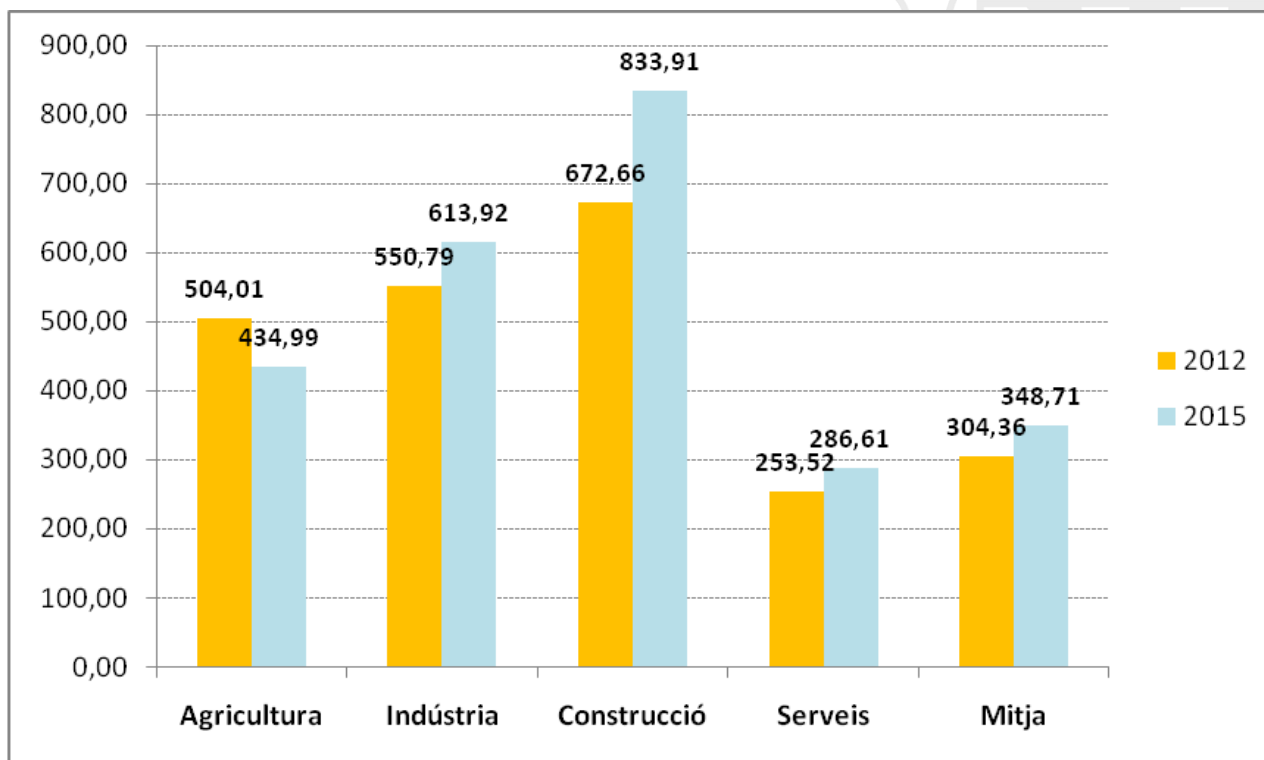


En la comparativa entre els anys 2012 i 2015 s'observa una pujada de la sinistralitat en tots els sectors exceptuant agricultura.

Degut al pes dels serveis, és preocupant l'increment registrat dels darrers quatre anys.

Es preveu un augment de l'índex a finals de 2015, ja que l'activitat de les Illes, molt estacional, es concentra en bona part del segon semestre.

Evolució índex sinistralitat per sectors a les Illes Balears Primer semestre 2012 i 2015



* Índex de sinistralitat per cada 10.000 treballadors

Font: Direcció General de Treball



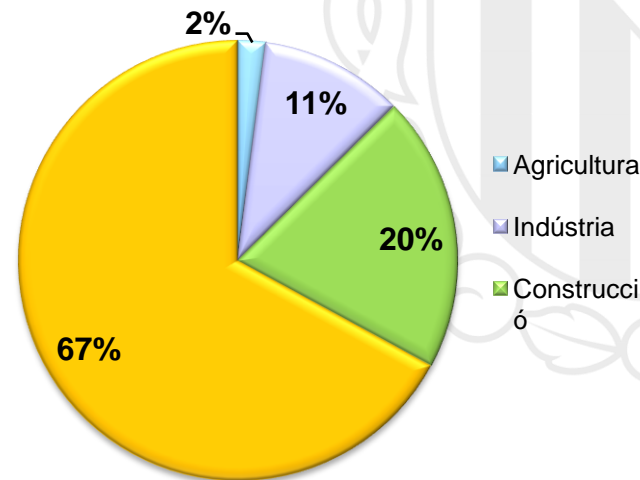
Segons les dades, es pot observar que el sector serveis és el que presenta més casos de sinistralitat en termes absoluts (4.768) i relatius (67%).

Les dades del primer semestre de 2015 no reflecteixen les característiques d'una economia estacional com la balear donat que s'observa que la xifra del sector serveis és més alta quan es considera el període anual.

Comparativa de la sinistralitat segons sector

*Valors absoluts i relatius
Primer semestre 2015*

Accidents totals	
Agricultura	145
Indústria	751
Construcció	1.443
Serveis	4768
Altres	78
Total	7.185





Govern de les Illes Balears

Conselleria de Treball, Comerç i Indústria
Direcció General de Treball, Economia Social
i Salut Laboral

Gràcies per la vostra atenció